

コンクリートポンプ車 特定自主検査詳細記録表

3年間保存

証明書
発行日 年 月 日

証明書
発行No.

標章No.

この記録表は、コンクリートポンプ車特定自主検査記録表様式SR-CP-03&04におけるブーム装置及びアウトリガーに関する検査の機械別詳細を示したものである。

超音波探傷試験実施者

溶接部のき裂・損傷の検査については、目視にて異常があった場合、探傷器による検査を確実に実施すること。

※1 新車登録後、4年以上経過したコンクリートポンプ車は、本記録表内「UT」記号箇所は超音波探傷検査を実施すること。

超音波探傷検査を行った場合、検査実施者氏名、資格番号を本記録表に記載すること。

検査方法の記号は次のとおりである。PT:浸透探傷,UT:超音波探傷

新車登録 年 月
経過年数 年 ヶ月

業者名	
報告書番号	
資格者氏名	
資格番号	

区分	NO.	検査箇所	検査内容	符号	検査方法※1	検査結果		補修内容
						良	不良	
ブーム装置	1	第1ブーム(図示の各部を含む全体)	曲がり、ねじれ、打こん、局部的へこみ、溶接部の亀裂・損傷					
			1-1-11(BN) 突き合せ溶接部	1-1-12				
			1-1-9	1-1-10	1-1-11	目視、PT、UT、スケール		
			1-1-2	1-1-3	1-1-12	目視、PT、UT、スケール		
			1-1-5	1-1-6	1-1-13	目視、PT、UT、スケール		
			1-1-7	1-1-8	1-1-14	目視、PT、UT、スケール		
			1-1-1	1-1-13				
			1-1-4	1-1-8				
			1-1-14(BR1) 底板突き合せ溶接部					
					UT			
					UT			
	1	第2ブーム(図示の各部を含む全体)	曲がり、ねじれ、打こん、局部的へこみ、溶接部の亀裂・損傷					
			1-2-8					
			1-2-3(CN)	1-2-6	1-2-1	目視、PT、UT、スケール		
			1-2-2	1-2-7	1-2-2	目視、PT、UT、スケール		
			1-2-4(CN)	1-2-5	1-2-3	目視、PT、UT、スケール		
			1-2-10(BR1) 突き合せ溶接部		1-2-4	目視、PT、UT、スケール		
			1-2-9	1-2-11(BR1) 突き合せ溶接部	1-2-5	目視、PT、UT、スケール		
			1-2-11(BR1) 突き合せ溶接部	1-2-12	1-2-6	目視、PT、UT、スケール		
					1-2-7	目視、PT、UT、スケール		
					1-2-8	目視、PT、UT、スケール		
					1-2-9	目視、PT、UT、スケール		
					1-2-10	目視、PT、UT、スケール		
					1-2-11	目視、PT、UT、スケール		
					1-2-12	目視、PT、UT、スケール		
	1	第3ブーム(図示の各部を含む全体)	曲がり、ねじれ、打こん、局部的へこみ、溶接部の亀裂・損傷					
			1-3-10					
			1-3-9	1-3-1	1-3-1	目視、PT、UT、スケール		
			1-3-3(CN)	1-3-5	1-3-2	目視、PT、UT、スケール		
			1-3-12(BR1) 突き合せ溶接部		1-3-3	目視、PT、UT、スケール		
			1-3-11	1-3-13	1-3-4	目視、PT、UT、スケール		
					1-3-5	目視、PT、UT、スケール		
					1-3-6	目視、PT、UT、スケール		
					1-3-7	目視、PT、UT、スケール		
					1-3-8	目視、PT、UT、スケール		
					1-3-9	目視、PT、UT、スケール		
					1-3-10	目視、PT、UT、スケール		
					1-3-11	目視、PT、UT、スケール		
					1-3-12	目視、PT、UT、スケール		
					1-3-13	目視、PT、UT、スケール		
	1	第4ブーム(図示の各部を含む全体)	曲がり、ねじれ、打こん、局部的へこみ、溶接部の亀裂・損傷					
			1-4-4(CN) 天板(受け材で隠れた部分)					
			1-4-3(CN) 底板(受け材で隠れた部分)					
			1-4-5	1-4-6(BR1) 突き合せ溶接部	1-4-1	目視、PT、UT、スケール		
					1-4-2	目視、PT、UT、スケール		
					1-4-3	目視、PT、UT、スケール		
					1-4-4	目視、PT、UT、スケール		
					1-4-5	目視、PT、UT、スケール		
					1-4-6	目視、PT、UT、スケール		

コンクリートポンプ車 特定自主検査詳細記録表

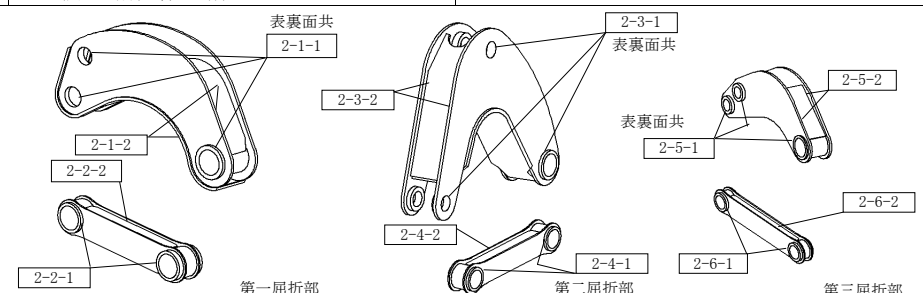
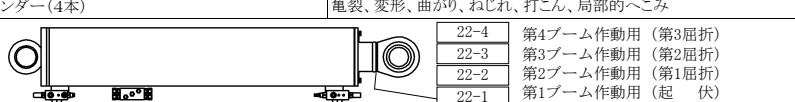
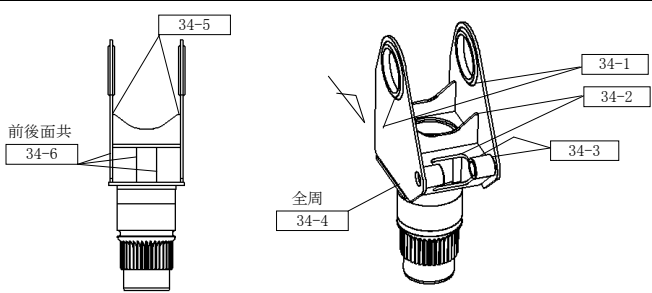
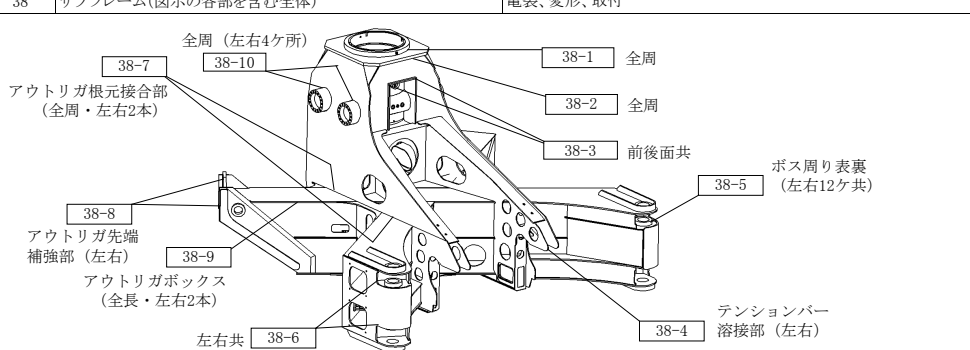
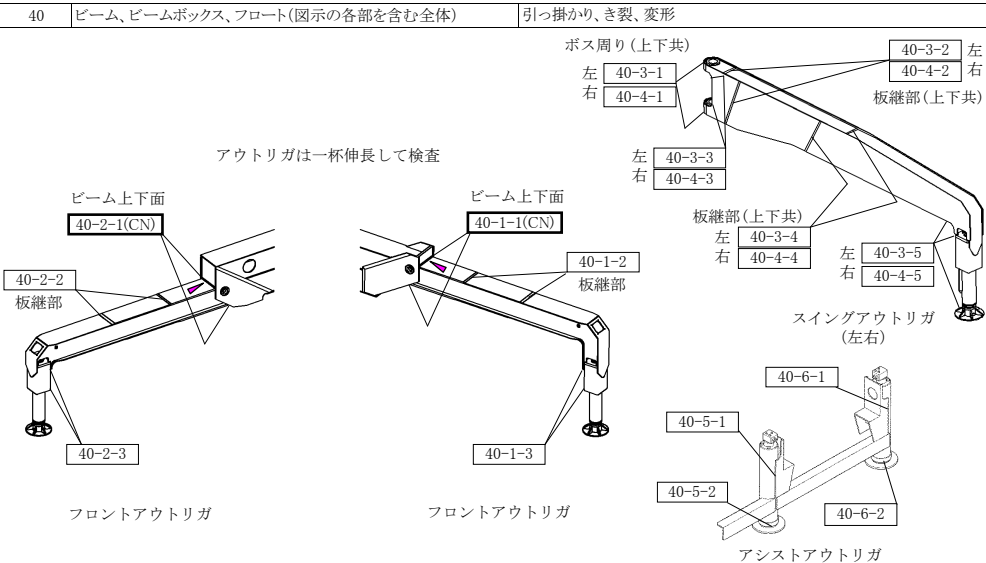
証明書
発行日 年 月 日

証明書
発行No.

標章No.

3 年 間 保 存

この記録表は、コンクリートポンプ車特定自主検査記録表様式SR-CP-03&04におけるブーム装置及びアウトリガーに関する検査の機械別詳細を示したものである。

区分	NO.	検査箇所	検査内容	符号	検査方法※1	検査結果		補修内容																										
						良	不良																											
リンク	2	リンク (図示の各部を含む全体) 	亀裂、損傷、連結部がた、抜け止めボルト取付(緩み、脱落)	2-1-1 2-1-2 2-2-1 2-2-2 2-3-1 2-3-2 2-4-1 2-4-2 2-5-1 2-5-2 2-6-1 2-6-2	目視、PT、UT、スケール																													
						22	各ブーム作動シリンダー(4本) ロッド先端クレビス 接合部周辺 	亀裂、変形、曲がり、ねじれ、打こん、局部的へこみ	22-4 22-3 22-2 22-1	第4ブーム作動用 (第3屈折) 第3ブーム作動用 (第2屈折) 第2ブーム作動用 (第1屈折) 第1ブーム作動用 (起伏)	目視、PT、UT、スケール																							
												34	ターンテーブル(図示の各部を含む全体) 	亀裂、変形	34-1 34-2 34-3 34-4 34-5 34-6	目視、PT、UT、スケール																		
																	38	サブフレーム(図示の各部を含む全体) 	亀裂、変形、取付	38-1 38-2 38-3 38-4 38-5 38-6 38-7 38-8 38-9 38-10	目視、PT、UT、スケール													
																						40	ブーム、ブームボックス、フロート(図示の各部を含む全体) 	引っ掛かり、き裂、変形	40-1-1 40-1-2 40-1-3 40-2-1 40-2-2 40-2-3 40-3-1 40-3-2 40-3-3 40-3-4 40-3-5 40-4-1 40-4-2 40-4-3 40-4-4 40-4-5 40-5-1 40-5-2 40-6-1 40-6-2	目視、PT、UT、スケール								
						備考	1.検査結果が異常なものは図中にその内容を記載する。 2.過去補修箇所、新たな異常箇所のある場合は、図中、表中に追加番号を記入し検査結果を記載する。																				記号	X	△	A	T	C	L	-
							<p style="text-align: right;">(C) 2009 公益社団法人 建設荷役車両安全技術協会</p>																											