

コンクリートポンプ車 特定自主検査詳細記録表

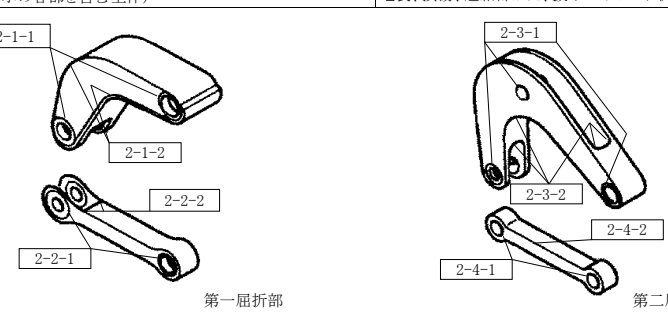
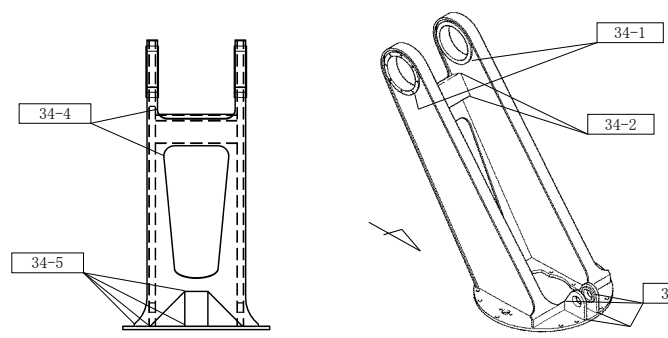
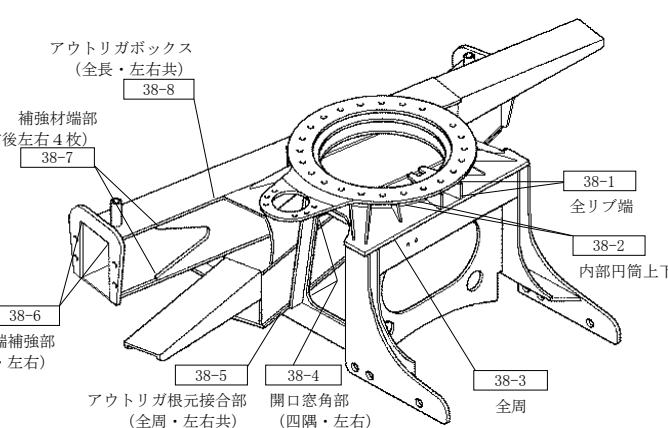
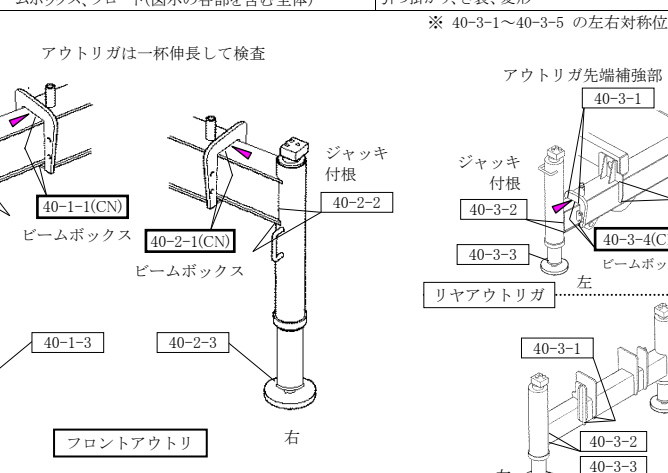
証明書 発行日	年 月 日
証明書 発行No.	

PY75(A,B)-19(A,B) (2/2)C

標準No.	
-------	--

3 年 間 保 存

この記録表は、コンクリートポンプ車特定自主検査記録表様式SR-CP-03&04におけるブーム装置及びアウトリガーに関する検査の機械別詳細を示したものである。

区分	NO.	検査箇所	検査内容	符号	検査方法※1	検査結果		補修内容																														
						良	不良																															
リンク	2	リンク (図示の各部を含む全体)	亀裂、損傷、連結部がた、抜け止めボルト取付(緩み、脱落)		2-1-1 目視、PT、UT、スケール 2-1-2 目視、PT、UT、スケール 2-2-1 目視、PT、UT、スケール 2-2-2 目視、PT、UT、スケール 2-3-1 目視、PT、UT、スケール 2-3-2 目視、PT、UT、スケール 2-4-1 目視、PT、UT、スケール 2-4-2 目視、PT、UT、スケール																																	
						旋回装置	34	ターンテーブル(図示の各部を含む全体)	亀裂、変形		34-1 目視、PT、UT、スケール 34-2 目視、PT、UT、スケール 34-3 目視、PT、UT、スケール 34-4 目視、PT、UT、スケール 34-5 目視、PT、UT、スケール																											
												架台	38	サブフレーム(図示の各部を含む全体)	亀裂、変形、取付		38-1 目視、PT、UT、スケール 38-2 目視、PT、UT、スケール 38-3 目視、PT、UT、スケール 38-4 目視、PT、UT、スケール 38-5 目視、PT、UT、スケール 38-6 目視、PT、UT、スケール 38-7 目視、PT、UT、スケール 38-8 目視、PT、UT、スケール																					
																		アウトリガー	40	ビーム、ビームボックス、フロート(図示の各部を含む全体)	引つ掛かり、き裂、変形 ※ 40-3-1~40-3-5 の左右対称位置 : 40-4-1~40-4-5		UT 40-1-1 目視、PT、UT、スケール 40-1-2 目視、PT、UT、スケール 40-1-3 目視、PT、UT、スケール UT 40-2-1 目視、PT、UT、スケール 40-2-2 目視、PT、UT、スケール 40-2-3 目視、PT、UT、スケール 40-3-1 目視、PT、UT、スケール 40-3-2 目視、PT、UT、スケール 40-3-3 目視、PT、UT、スケール 40-3-4 目視、PT、UT、スケール UT 40-3-5 目視、PT、UT、スケール 40-4-1 目視、PT、UT、スケール 40-4-2 目視、PT、UT、スケール 40-4-3 目視、PT、UT、スケール UT 40-4-4 目視、PT、UT、スケール 40-4-5 目視、PT、UT、スケール															
																								備考	1. 検査結果が異常なものは図中にその内容を記載する。 2. 過去補修箇所、新たな異常箇所のある場合は、図中、表中に追加番号を記入し検査結果を記載する。						記号	交換	修理	調整	締付	清掃	給油水	該当なし
																									X	△	A	T	C	L								