

コンクリートポンプ車 特定自主検査詳細記録表

証明書 発行日	年 月 日
証明書 発行No.	

イウ7タイム ECP47CX (1/2)

3 年間 保 存

標章No.	
-------	--

この記録表は、コンクリートポンプ車特定自主検査記録表様式SR-CP-01&02におけるブーム装置及びアウトリガーに関する検査の機械別詳細を示したものである。

超音波探傷試験実施者

溶接部のき裂・損傷の検査については、目視にて異常があった場合、探傷器による検査を確実に実施すること。

業者名	
報告書番号	
資格者氏名	
資格番号	

※1 新車登録後、4年以上経過したコンクリートポンプ車は、本記録表内「UT」記号箇所は超音波探傷検査を実施すること。

新車登録	年 月
経過年数	年 ヶ月

超音波探傷検査を行った場合、検査実施者氏名、資格番号を本記録表に記載すること。

検査方法の記号は次のとおりである。PT:浸透探傷,UT:超音波探傷

区分	NO.	検査箇所	検査内容	符号	検査方法※1	検査結果		補修内容
						良	不良	
ブーム装置	1	第1ブーム(図示の各部を含む全体)	曲がり、ねじれ、打こん、局部的へこみ、溶接部の亀裂・損傷					
					UT	1-1-1		
						1-1-2		
					UT	1-1-3		
						1-1-4		
						1-1-5		
						1-1-6		
						1-1-7		
						1-1-8		
					UT	1-1-9		
						1-1-10		
		1	第2ブーム(図示の各部を含む全体)	曲がり、ねじれ、打こん、局部的へこみ、溶接部の亀裂・損傷				
				UT	1-2-1			
					1-2-2			
				UT	1-2-3			
					1-2-4			
					1-2-5			
					1-2-6			
					1-2-7			
					1-2-8			
				UT	1-2-9			
					1-2-10			
	1	第3ブーム(図示の各部を含む全体)	曲がり、ねじれ、打こん、局部的へこみ、溶接部の亀裂・損傷					
				UT	1-3-1			
					1-3-2			
				UT	1-3-3			
					1-3-4			
				UT	1-3-5			
					1-3-6			
					1-3-7			
					1-3-8			
				UT	1-3-9			
					1-3-10			
					1-3-11			
	1	第4ブーム(図示の各部を含む全体)	曲がり、ねじれ、打こん、局部的へこみ、溶接部の亀裂・損傷					
				UT	1-4-1			
					1-4-2			
				UT	1-4-3			
					1-4-4			
				UT	1-4-5			
					1-4-6			
					1-4-7			
					1-4-8			
				UT	1-4-9			
					1-4-10			
	1	第5ブーム(図示の各部を含む全体)	曲がり、ねじれ、打こん、局部的へこみ、溶接部の亀裂・損傷					
				UT	1-5-1			
					1-5-2			
				UT	1-5-3			
					1-5-4			
				UT	1-5-5			
					1-5-6			
				UT	1-5-7			
					1-5-8			
				UT	1-5-9			

コンクリートポンプ車 特定自主検査詳細記録表

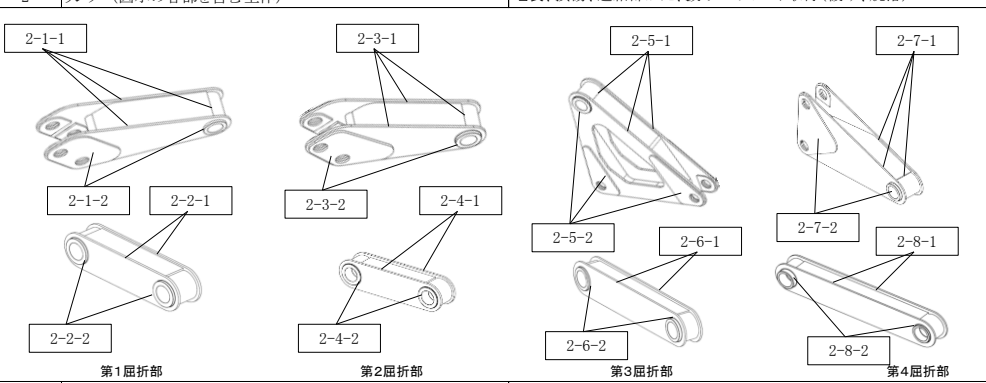
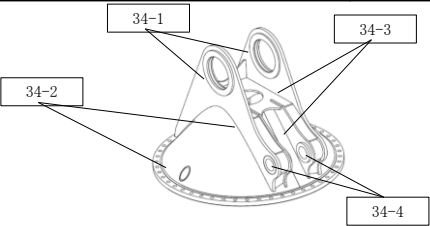
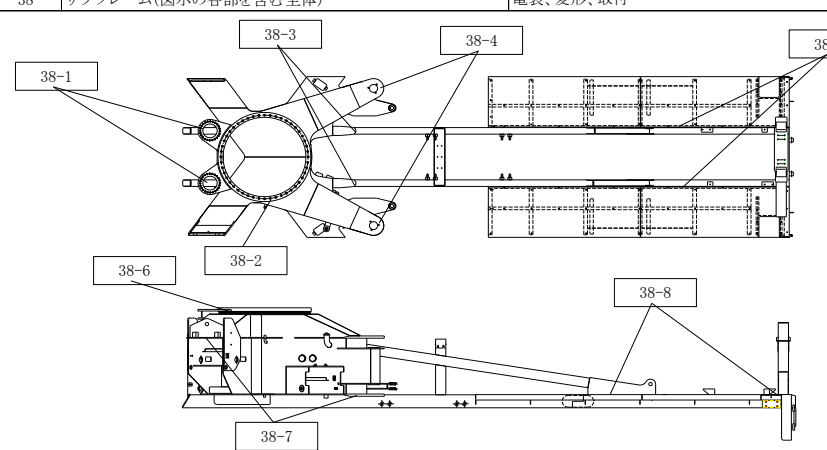
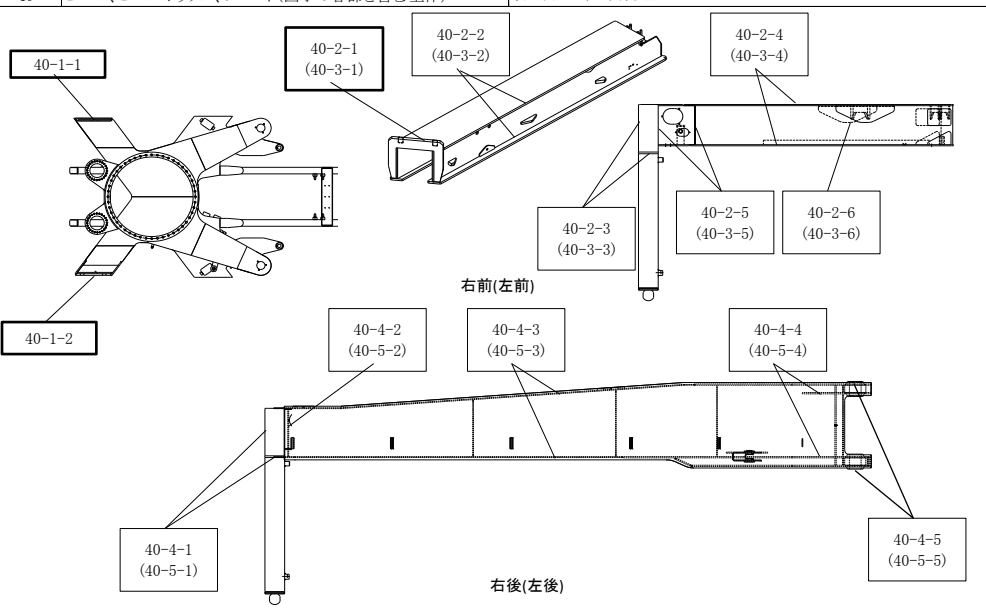
証明書
発行日 年 月 日
証明書
発行No.

イヴァタイム ECP47CX (2/2)

3 年 間 保 存

標準No.

この記録表は、コンクリートポンプ車特定自主検査記録表様式SR-CP-01&02におけるブーム装置及びアウトリガーに関する検査の機械別詳細を示したものである。

区分	NO.	検査箇所	検査内容	符号	検査方法※1	検査結果		補修内容
						良	不良	
リンク	2	リンク (図示の各部を含む全体)	亀裂、損傷、連結部がた、抜け止めボルト取付(緩み、脱落)	 <p style="text-align: center;">第1屈折部 第2屈折部 第3屈折部 第4屈折部</p>	2-1-1	目視、PT、UT、スケール		
					2-1-2	目視、PT、UT、スケール		
					2-2-1	目視、PT、UT、スケール		
					2-2-2	目視、PT、UT、スケール		
					2-3-1	目視、PT、UT、スケール		
					2-3-2	目視、PT、UT、スケール		
					2-4-1	目視、PT、UT、スケール		
					2-4-2	目視、PT、UT、スケール		
					2-5-1	目視、PT、UT、スケール		
					2-5-2	目視、PT、UT、スケール		
					2-6-1	目視、PT、UT、スケール		
					2-6-2	目視、PT、UT、スケール		
					2-7-1	目視、PT、UT、スケール		
					2-7-2	目視、PT、UT、スケール		
					2-8-1	目視、PT、UT、スケール		
					2-8-2	目視、PT、UT、スケール		
旋回装置	34	ターンテーブル(図示の各部を含む全体)	亀裂、変形		34-1	目視、PT、UT、スケール		
					34-2	目視、PT、UT、スケール		
					34-3	目視、PT、UT、スケール		
					34-4	目視、PT、UT、スケール		
架台	38	サブフレーム(図示の各部を含む全体)	亀裂、変形、取付		38-1	目視、PT、UT、スケール		
					38-2	目視、PT、UT、スケール		
					38-3	目視、PT、UT、スケール		
					38-4	目視、PT、UT、スケール		
					38-5	目視、PT、UT、スケール		
					38-6	目視、PT、UT、スケール		
					38-7	目視、PT、UT、スケール		
					38-8	目視、PT、UT、スケール		
アウトリガー	40	ブーム、ブームボックス、フロート(図示の各部を含む全体)	引っかけり、き裂、変形	 <p style="text-align: center;">右前(左前) 右後(左後)</p>	40-1-1	目視、PT、UT、スケール		
					40-1-2	目視、PT、UT、スケール		
					40-2-1 (40-3-1)	目視、PT、UT、スケール		
					40-2-2 (40-3-2)	目視、PT、UT、スケール		
					40-2-3 (40-3-3)	目視、PT、UT、スケール		
					40-2-4 (40-3-4)	目視、PT、UT、スケール		
					40-2-5 (40-3-5)	目視、PT、UT、スケール		
					40-2-6 (40-3-6)	目視、PT、UT、スケール		
					40-3-1	目視、PT、UT、スケール		
					40-3-2	目視、PT、UT、スケール		
					40-3-3	目視、PT、UT、スケール		
					40-3-4	目視、PT、UT、スケール		
					40-3-5	目視、PT、UT、スケール		
					40-3-6	目視、PT、UT、スケール		
					40-4-1	目視、PT、UT、スケール		
40-4-2	目視、PT、UT、スケール							
40-4-3	目視、PT、UT、スケール							
40-4-4	目視、PT、UT、スケール							
40-4-5	目視、PT、UT、スケール							
40-5-1	目視、PT、UT、スケール							
40-5-2	目視、PT、UT、スケール							
40-5-3	目視、PT、UT、スケール							
40-5-4	目視、PT、UT、スケール							
40-5-5	目視、PT、UT、スケール							
備考	<p>1.検査結果が異常なものは図中にその内容を記載する。 2.過去補修箇所、新たな異常箇所のある場合は、図中、表中に追加番号を記入し検査結果を記載する。</p>							
	記号	交換	修理	調整	締付	清掃	給油	該当なし
	X	△	A	T	C	L	-	